

## Ellok BR103

Artikel-Nr. :  
32560

### Vorbildinformationen

Unbestritten war die Bundesbahn-Lok der Baureihe 103 die eleganteste Maschine auf deutschen Gleisen. Bei Ihrer Entstehung Mitte der 60er Jahre war die 103 etwas völlig Neues, und ihr energisches Design machte sie zum unangefochtenen Star der InterCity-Ära - ja, bis BR 120 und schließlich die ICE-Familien den modernen Drehstrom-Antrieb serienreif werden ließen. Jüngere Bahnfreunde können die Eleganz dieser ungewöhnlichen Maschine beim Vorbild nur noch mit einigem Glück erleben, wenn die wenigen erhaltenen Loks zum Einsatz kommen.

Nach fünf Vorserienloks Mitte der 60er Jahre erhielt die Bundesbahn ab 1971 insgesamt 145 Maschinen der stattlichen Baureihe. Und sofort wurden die Loks nicht nur vor InterCitys eingesetzt - auch für Nahverkehrs-Züge aus Silberlingen waren sie sich nicht zu schade.

Die Lokomotiven weisen je nach Beschaffungs- und Einsatzdatum deutliche Unterschiede auf. Die Vorserienloks besaßen nur eine Lüfterreihe, in der Serie waren zwei Lüfterreihen vorhanden. Anfänglich wurden die Loks mit Scherenstromabnehmern geliefert. Diese bewährten sich nicht und wurden bis 1980 durch Einholmstromabnehmer ersetzt. Das letzte Baulos der 103 besaß größere Führerstände und somit eine Gesamtlänge von 20,2m gegenüber der „kurzen“ 103 mit 19,5 m Länge. Ab 1981 wurden bei den Lokomotiven die Frontschürzen/Pufferverkleidungen entfernt.

### Modell

Das Modell ist sehr fein detailliert und bedruckt. Der Antrieb erfolgt über einen 5-poligen Motor (mit 2 Schwungmassen) auf 4 Achsen. Jeweils 1 Radsatz pro Drehgestell besitzt einen Haftreifen. Die Beleuchtung des Fahrzeuges erfolgt mittels wartungsfreier LEDs. Die Stromaufnahme erfolgt von allen Rädern.

### Inbetriebnahme und Wartung

Es empfiehlt sich, die Lok in jeder Richtung 10min ohne Belastung einlaufen zu lassen um optimale Fahreigenschaften zu erhalten. Der einwandfreie Lauf der Lokomotive ist nur auf sauberen Schienen gewährleistet.

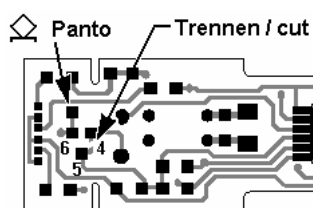
Zum Nachölen ist ein harz- und säurefreies Öl zu verwenden. Ölen Sie bitte sehr sparsam !

Öffnen der Lok: Das Lokoberteil ist auf dem Fahrwerk aufgerastet. Um es abzunehmen, spreizen Sie das Lokgehäuse im Bereich der Führerstandstüren und ziehen es nach oben ab.

Zurüstteile: Für den Fahrbetrieb der Lok sind alle Zurüstteile von Werk aus montiert. Für den Vitrineneinsatz können Bremsschläuche für die Pufferbohle nachgerüstet werden. Ziehen Sie zuerst die Kupplung aus der Fassung. Dann können Sie die beiliegenden Bremsschläuche an der Pufferbohle von unten einstecken und falls nötig mit einem Tropfen Sekundenkleber befestigen.

### Oberleitungsbetrieb

Das Modell ist mit funktionsfähigen Stromabnehmern ausgestattet. Diese sind im Auslieferungszustand nicht mit der Lokleiterplatte verbunden, da wir den Mehrzugbetrieb mit Digitaldecoder empfehlen. Zur Umrüstung auf Oberleitungsbetrieb gehen Sie bitte wie folgt vor:



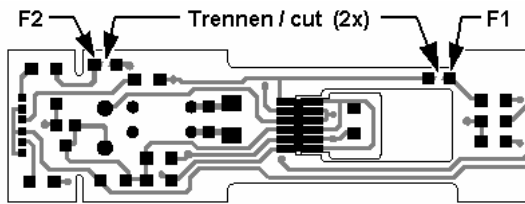
1. Lokgehäuse abnehmen (siehe Inbetriebnahme/Wartung)
2. Verbindung (Leiterzug) zwischen Pad 4 und 5 auf der Leiterplatte trennen
3. zwei Litzen mit jeweils einem Ende unter die Schrauben der Pantografen klemmen
4. das andere Ende der Litzen an die Anschlusspunkte auf der Leiterplatte (siehe Pantografen-Symbol) löten
5. durch Lötbrücke Pad 5 und 6 verbinden = Oberleitungsbetrieb (für Schienenbetrieb Brücke zwischen 5 und 4)

### Digitalisierung

Decoderauswahl: Das Modell ist mit einer Schnittstelle nach NEM651 (Schnittstelle S) ausgestattet. Der max. Einbauraum für den Decoder beträgt 17mm\*10mm\*5mm. Die Stromaufnahme der Lokomotive unter voller Last ist kleiner 500mA. Somit lassen sich alle marktüblichen N-Decoder einbauen. Wir empfehlen den Einbau des Decoders N025-P bzw. dessen Nachfolgetyp (siehe [www.kuehn-digital.de](http://www.kuehn-digital.de)).

Einbau eines Decoders mit NEM651-Schnittstelle: Das Lokoberteil ist vor dem Decodereinbau abzunehmen. Die Analog-Steckplatine ist zu entfernen und der Decoder einzustecken. Pin 1 des Decoders muss mit der Pin 1 Markierung der Lokleiterplatte übereinstimmen. Bitte heben Sie die Analogplatine für einen eventuellen Rückbau auf konventionelle Steuerung der Lok auf.

Getrennte Ansteuerung der roten Rücklichter: Besitzt der Digital-Dekoder zusätzliche Funktionsausgänge, können die roten Rücklichter getrennt geschaltet werden (rotes Licht aus, wenn an der Lokseite Wagen angekuppelt sind). Dazu sind die Verbindungen auf der Leiterplatte zu den roten LEDs aufzutrennen. Die Zusatzfunktionen werden an die mit F1 und F2 bezeichneten Löt pads angeschlossen.



Die Zusatzfunktionen werden an die mit F1 und F2 bezeichneten Löt pads angeschlossen.

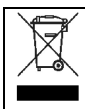
Einbau einer Digital-Leiterplatte: Da die Funktionalität der Decoder mit einer Schnittstelle nach NEM651 durch die Anschlusszahl begrenzt ist, bieten wir für den Digitalprofi ab 2008 eine Umrüstplatine mit Zusatzfunktionen an. Diese wird anstatt der konventionellen Lokleiterplatte eingebaut. Dazu sind die Anschlussdrähte von den Radschleifern abzulöten und die 4 Befestigungsschrauben zu lösen. Die Lokleiterplatte kann nun entfernt werden (Motor kontaktiert über Federkontakte). Die Digitalleiterplatte in richtiger Lage (siehe Motorkontakflächen) aufsetzen und mit den 4 Schrauben fixieren. Nun können die Anschlussdrähte von den Radschleifern wieder angelötet werden. Preis und Verfügbarkeit der Digitalleiterplatte entnehmen Sie bitte unserer Homepage ( [www.kuehn-modell.de](http://www.kuehn-modell.de) ).

### Ersatzteile

Ersatzteilnr.	Beschreibung	Preis	VE	Bestellmenge	Gesamt-Preis
32560R010	Pantograph (komplett, rot)	22,00	2		
32560R020	Lokgehäuse komplett für Artikel 32560 (inkl. Dachisolatoren, Dachleitungen, Fenstereinsätze, Lichtleiter, Führerstandsinneinrichtung)	56,00	1		
32560R030	Zurüüsteile Lokgehäuse (Set beinhaltet: 2 Handgriffe, 2 Kupplungshaken, 4 Puffer)	9,00	1		
32560R040	Lokleiterplatte konventionell mit Digitalschnittstelle und Analog-Steckplatine	18,00	1		
32560R050	Motor komplett (inkl. Motorlager, 2 Schwungmassen)	25,00	1		
32560R060	Lokrahmen komplett (inkl. Druckluftbehälter/Batteriefach, 2 Kupplungskinematiken)	25,00	1		
32560R070	Drehgestell 1 und Drehgestell 2, jeweils komplett, 2 Kardanwellen	28,00	2		
32560R080	Haftreifen	3,00	2		
	Versandkosten Deutschland	5,00			
	Versandkosten außerhalb Deutschland	10,00			

Bemerkung:

Der Artikel 32560 wird nur in Einmalaufgabe produziert, der Verkauf eines Lokgehäuses erfolgt deshalb nur nach Zusendung des defekten Original-Gehäuses der Lok. Ersatzteile nur solange Vorrat reicht lieferbar.



Dieses Produkt darf am Ende seiner Nutzungsdauer nicht über den normalen Hausmüll entsorgt werden. Bitte erfragen Sie die zuständige Entsorgungsstelle bei Ihrer Gemeindeverwaltung oder Ihrem Händler.



Nicht geeignet für Kinder unter 3 Jahren wegen funktionsbedingter scharfer Kanten und Spitzen! Enthält verschluckbare Kleinteile! Verpackung aufbewahren!



Irrtum, Preisänderungen, Lieferfähigkeit und technische Änderungen vorbehalten!